

РЕСПУБЛИКАНСКОЕ ГОСУДАРСТВЕННО ОБЩЕСТВЕННОЕ ОБЪЕДИНЕНИЕ
«БЕЛОРУССКОЕ ФИЗКУЛЬТУРНО-СПОРТИВНОЕ ОБЩЕСТВО «ДИНАМО»



ПРАВИЛА соревнований по стрельбе из табельного оружия

Минск
2017

Авторский коллектив:

Катулин Василий Георгиевич – заместитель начальника отдела физической подготовки и организационной работы БФСО «Динамо».

Борсук Сергей Сергеевич – старший инспектор-методист отдела физической подготовки и организационной работы БФСО «Динамо».

Шиманович Андрей Владимирович – старший инспектор по особым поручениям группы физической подготовки и спорта отдела служебной подготовки управления профессиональной подготовки главного управления кадров Министерства внутренних дел Республики Беларусь.

Семашко Николай Николаевич – главный инструктор огневой подготовки 1 отдела управления профессиональной подготовки Государственного пограничного комитета Республики Беларусь.

Бортновский Сергей Анатольевич – начальник центра физической и специальной подготовки Гомельской областной организационной структуры БФСО «Динамо».

Петух Юрий Васильевич – начальник центра физической и специальной подготовки Могилевской областной организационной структуры БФСО «Динамо».

ОГЛАВЛЕНИЕ

I. Общие положения

1. Цель соревнований
2. Организация соревнований
3. Медицинское обслуживание соревнований
4. Места проведения соревнований
5. Мишени для стрельбы
6. Требования, предъявляемые к оружию, и меры безопасности при обращении с ним

II. Правила соревнований

7. Программа и характер соревнований
8. Общие требования к выполнению упражнений стрельбы
9. Порядок выполнения упражнений

III. Участники соревнований

10. Участники соревнований, форма одежды. Обязанности и права стрелка, представителя, тренера и капитана команды

IV. Судейство соревнований

11. Судейская коллегия соревнований
12. Перерывы в стрельбе
13. Задержки в стрельбе
14. Нарушения настоящих Правил, ошибки и наказания
15. Определение технических результатов участников и занятых ими мест в соревнованиях
16. Протесты

Приложения

I. ОБЩИЕ ПОЛОЖЕНИЯ

1. Цели соревнований

- 1.1.Выявление сильнейших спортсменов в стрельбе из табельного оружия;
- 1.2.Совершенствование профессиональных, физических и морально-волевых качеств, необходимых для выполнения оперативно-служебных и учебно-боевых задач;
- 1.3.Воспитание патриотизма, пропаганда здорового образа жизни;
- 1.4.Развитие динамовского движения и укрепление связей между спортивными организациями и коллективами физической культуры государственных органов – членов БФСО «Динамо».

2. Организация соревнований

2.1.Соревнования по стрельбе из табельного оружия проводятся в соответствии с настоящими Правилами и положением о соревнованиях.

2.2.Организация, проводящая соревнования, обязана:

- 2.2.1. разработать и утвердить положение о соревнованиях;
- 2.2.2. оформить и утвердить состав главной судейской коллегии соревнований;
- 2.2.3. создать организационный комитет по подготовке и обеспечению соревнований.

2.3.Положение о соревнованиях должно содержать следующие основные разделы:

- 2.3.1. цели и задачи;
- 2.3.2. место и время проведения;
- 2.3.3. руководство соревнованиями;
- 2.3.4. участвующие организации (команды), состав команды, спортивная квалификация участников;
- 2.3.5. программа соревнований по дням;
- 2.3.6. порядок и условия определения личного и командного первенств (система зачета и оценки);
- 2.3.7. награждение победителей;
- 2.3.8. условия приема организаций (команд) и финансовое обеспечение соревнований;
- 2.3.9. порядок и срок подачи заявок.

2.4.Требования Положения не должны противоречить настоящим Правилам соревнований. Изменения и дополнения в Положение имеет право вносить только организация, утвердившая его, но не позднее, чем до начала жеребьевки. Соревнования могут быть отменены только организацией, их проводящей.

2.5.Положение о соревнованиях направляется участвующим организациям до начала их проведения: республиканского – 3 месяца, ниже республиканского – 1 месяц.

2.6.На организационный комитет по подготовке и обеспечению соревнований возлагается:

- 2.6.1. подготовка мест соревнований;
- 2.6.2. организация приема, размещения, питания, отправки участников, представителей, тренеров и судей, работы обслуживающего персонала и транспорта, а также агитационно-пропагандистских мероприятий;
- 2.6.3. проведение культурно-массовой работы с участниками, представителями, тренерами и судьями соревнований;

2.6.4. решение вопросов медицинского, материально-технического и хозяйственного обеспечения;

2.6.5. комплектование и утверждение мандатной комиссии по допуску участников к соревнованиям;

2.6.6. составление графика проведения соревнований в отдельных упражнениях, работы мандатной комиссии, торжественного открытия и закрытия соревнований, награждение победителей и т.п.

3. Медицинское обслуживание соревнований

3.1. Основными задачами медицинского обслуживания являются:

3.1.1. контроль за соблюдением санитарно-гигиенических норм в местах проведения соревнований;

3.1.2. контроль за состоянием здоровья участников и оказание им в случае необходимости первой медицинской помощи;

3.1.3. сопровождение пострадавших участников при транспортировке в медицинское учреждение.

4. Места проведения соревнований

4.1. Соревнования в упражнениях стрельбы проводятся в тире (на стрельбище).

4.2. Отклонения от требуемого расстояния между линией огня и линией мишеней не должны превышать следующих величин: 150 – 100 метров \pm 0,5 м; на 50 – 25 метров \pm 0,2 м.

4.3. Линия огня состоит из следующих зон:

- огневой рубеж, разбитый на огневые позиции стрелков – место, с которого разрешено ведение огня по условиям выполняемых упражнений;

- исходный рубеж – место для построения и подготовки очередной смены, которое размещается в тылу на расстоянии 3-5 м от огневого рубежа;

- пункт боепитания и проверки оружия – место, оборудованное в зоне исходного рубежа, учета, выдачи и сдачи не израсходованных боеприпасов, и проверки оружия участников;

- зона для представителей, тренеров команд и зрителей, которая должна находиться не менее чем за 5 метров из ПМ и 15 метров при стрельбе из АК до исходного рубежа.

4.4. Зона огневого рубежа со стороны линии мишеней обозначается бруствером, флажками или проведенной по площадке белой линией шириной 10 см (огневой рубеж). Расстояние от указанной линии до тыльного края зоны (переднего края зоны для представителей, тренеров команд и зрителей) должно быть: при выполнении упражнения стрельбы из пистолета – не менее 5 м, из автомата – не менее 15 м. В зоне (исходного рубежа) оборудуются пункт выдачи патронов и проверки оружия участников соревнований.

4.5. Огневая позиция стрелка представляет собой ровную площадку размером не менее 1,25 м по фронту огневого рубежа и 2,5 м в глубину, с устойчивым покрытием, исключающим вибрацию при передвижении и выполнении упражнения.

4.6. На огневой позиции стрелка допускается:

- столик высотой 0,7-1,0 м, шириной 0,5-0,6 м для оружия, патронов и зрительной трубы;

- стул или табуретка для стрелка.

4.7. За пределами огневых позиций устанавливаются столы и стулья для судей.

4.8. Стрельбище, линия мишеней которая оборудована блиндажом, должно иметь телефонную или селекторную связь блиндажа с огневым рубежом.

4.9. Блиндаж на линии мишеней должен служить надежным укрытием от пуль и быть удобным для работы в нем показчиков и судей.

4.10. Стрельбище (тир) должно обеспечивать безопасность участников соревнований и зрителей. На видном месте стрельбища (тира) должны быть вывешены выписки из настоящих Правил по соблюдению участникам мер безопасности при обращении с оружием и патронами.

4.11. Во время проведения соревнований в районе стрельбища выставляется оцепление, исключающее возможность проникновения в огневую зону людей и животных, оборудуются места для чистки оружия.

4.12. На линии огня и линии мишеней должны быть установлены мачты для подъема флагов:

- красного цвета, разрешающего ведение огня;
- белого цвета, запрещающего ведение огня.

5. Мишени для стрельбы

5.1. Мишени для стрельбы изготавливаются из неглянцевого материала. Они устанавливаются на одинаковой для всех стрелков высоте относительно уровня огневого рубежа:

- в упражнениях АК-1, АК-3, АК-4 – 30-50 см до нижнего края мишени;
- в упражнениях ПМ-1, ПМ-2, ПМ-3, ПМ-4, ПМ-5, ПМ-7, ПМ-8 (для первой серии стрельбы) – 130-150 см до центра мишени;
- в упражнениях ПМ-4, ПМ-5, ПМ-6, ПМ-7, ПМ-8 (для второй серии стрельбы) – 20-30 см до нижнего края мишени;
- в упражнениях ПМ-4, ПМ-5, ПМ-7, ПМ-8 расстояние между центрами стоящих рядом мишеней должно составлять 75 см;
- между нанесенным цветом мишеней: грудная фигура с кругами и фигурная мишень со смещенной целью в нижнюю часть мишени должна быть полоса белого цвета высотой 5-7 мм.

5.2. Мишени для зачетной и пробной стрельбы должны быть одного тиража.

5.3. Мишени для пробной стрельбы должны отмечаться широкой черной полосой, проведенной по диагонали в правом верхнем углу и хорошо видимой с огневого рубежа невооруженным глазом.

5.4. В левом верхнем углу зачетной мишени должны быть сделаны следующие пометки: индекс упражнения, номер смены, номер щита и порядковый номер мишени.

5.5. Запрещается выставлять для стрелка одновременно пробную и зачетные мишени.

5.6. Время разворота поворотных мишеней должно быть в пределах 0,3+0,1 сек.

6. Требования, предъявляемые к оружию, и меры безопасности при обращении с ним

6.1. На соревнованиях разрешается пользоваться только исправным табельным оружием. Оружие не должно иметь каких-либо конструктивных изменений. В автоматах запрещается удлинять приклад и накладывать насадки, не входящие в его комплект, а также вносить изменения в конструкцию ремня (изменение длины, намотка ленты и тп.). Запрещается в пистолетах и автоматах наклеивание ленты на части затвора, спускового

крючка, предохранительной скобы, любые рычаги или кнопки и использование, накладок на рукоятки, цевье, магазины, приклады т.д., на руки. Допускается наклеивание на рукоятку пистолета и приклада автомата ленты в один слой (разрешается неизбежный нахлест до 2 см), если при этом не ухудшается безопасный хват оружия.

6.2. Вес оружия с магазином: автоматы: АК-74 – 3,3 кг; АКС-74У – 2,7 кг, калибр – 5,45 мм. Пистолет Макарова – 730 г, калибр – 9 мм. Натяжение спуска курка у пистолетов и автоматов – не менее 2 кг.

6.3. Оружие должно быть в установленное время предъявлено судьей по оружию для определения его соответствия настоящим Правилам.

6.4. Стрелок должен пользоваться одним и тем же пистолетом (автоматом) при выполнении упражнения. В случае внезапной поломки оружия стрелок с разрешения судьи может продолжить упражнение из другого оружия того же типа при условии, что оно проверено судьей по оружию и соответствует указанным в пунктах 6.1, 6.2. требованиям.

6.5. Для обеспечения безопасности на стрельбищах (в тирах) стрелкам, другим членам команд в процессе соревнований категорически запрещается:

6.5.1. изготавливаться и прицеливаться в мишени и другие предметы, а также в стороны, где находятся или могут находиться люди или животные, независимо от того, заряжено оружие или нет;

6.5.2. извлекать оружие из кобуры (чехла) без указания (команды) судьи;

6.5.3. заряжать оружие и открывать огонь на огневом рубеже без разрешения судьи;

6.5.4. стрелять из неисправного оружия;

6.5.5. оставлять оружие и боеприпасы без присмотра;

6.5.6. во время осмотра (замены) мишеней прицеливаться в мишени;

6.5.7. на огневом рубеже касаться чужого оружия, им не принадлежащего, без разрешения судьи линии огня, старшего судьи линии огня или заместителей главного судьи;

6.5.8. в процессе проведения соревнований проводить тренировочные стрельбы.

II. ПРАВИЛА СОРЕВНОВАНИЙ

7. Программа и характер соревнований

7.1. В программу соревнований по стрельбе из табельного оружия могут включаться следующие упражнения:

Вид оружия и индекс упражнения	Дистанция (м)	Количество выстрелов и время, отводимое на их выполнение						Цель
		Проб.	Зачетные серии					
			Количество	Время выполнения	Порядковый номер серии	Положение для стрельбы	Количество выстрелов в серии	
Автомат Калашникова								
АК-1	100	3	3 мин.	1	лежа	10	8 мин.	Мишень № 4 Грудная фигура с кругами (приложение 1)
АК-3	100	3	3 мин.	1	лежа	10	8 мин.	-//-
				2	стоя	10	12 мин.	-//-
				3	с колена	10	10 мин.	-//-

АК-4	100	-	-	1	лежа	10	30 сек.	Фигурная мишень (приложение 2) -//- -//-
				2	стоя	10	50 сек.	
				3	с колена	10	40 сек.	
Пистолет Макарова								
ПМ-1*	25	3	3 мин.	1	стоя	10	10 мин.	Мишень № 4 с черным кругом (приложение 3)
ПМ-2*	25	5	5 мин.	1-4	стоя	5	5 мин.	-//-
ПМ-3*	25	5	5 мин.	1-6	стоя	5	5 мин.	-//-
ПМ-4**	25	-	-	1	стоя	5	20 сек. (включая время преодоление 25 м)	Пять мишеней № 4 (грудная фигура с кругами) Пять фигурных мишеней со смещенной целью в нижнюю часть фигуры (приложение 4)
				2	стоя	5	-//-	
ПМ-5**	25	-	-	1	стоя	5	15 сек.	Пять мишеней № 4 (грудная фигура с кругами) Пять фигурных мишеней со смещенной целью в нижнюю часть фигуры (приложение 4)
				2	стоя	5	15 сек.	
ПМ-6**	50	-	-	1	стоя	12	100 сек. включая время на преодоление 100-метровой полосы препятствий (приложение 5)	Фигурная мишень (приложение 2)
ПМ-7**	25, 20, 15, 10	-	-	1	стоя, с колена	5	25 сек. включая время на передвижение с 25 м на 20 м, 15 м и 10 м	Пять мишеней № 4 (грудная фигура с кругами) Пять фигурных мишеней со смещенной целью в нижнюю часть фигуры (приложение 4)
				2	стоя, с колена	5	25 сек. включая время на передвижение с 25 м на 20 м	
ПМ-8**	25, 15	-	-	1	стоя, стоя, с колена, лежа	5	25 сек. включая время на передвижение 25 м. и 10 м.	Пять мишеней № 4 (грудная фигура с кругами) Пять фигурных мишеней со смещенной целью в нижнюю часть фигуры (приложение 4)
				2	лежа, с колена, стоя, в движении	5	25 сек. включая время на передвижение 25 м и стрельбу в движении	

*— упражнение стрельб выполняется с одной руки.

**** – упражнение стрельб выполняется в головном уборе.**

7.2. По характеру зачета соревнования могут быть:

- **личными** – в которых результаты засчитываются отдельно каждому участнику;
- **командными** – в которых результаты отдельных участников засчитываются команде в целом;

- **лично-командными** – в которых результаты засчитываются отдельно каждому участнику и команде в целом.

7.3. Программа соревнований, их продолжительность и характер зачета определяются Положением о соревнованиях.

8. Общие требования к выполнению упражнений стрельбы

8.1. Если мест в тире (на стрельбище) недостаточно для одновременного выполнения упражнения всеми участниками, стрелки разделяются на смены.

8.2. При этом стрелки каждой команды должны быть распределены по сменам равномерно.

8.3. После вызова смены на огневой рубеж стрелкам отводится 3 минуты для подготовки к выполнению упражнения. В это время мишени должны быть подняты (выставлены) для обзора.

8.4. Основные условия выполнения упражнений указаны в таблице, приведенной в пункте I настоящих Правил.

8.5. Во время подготовки к выполнению упражнения (после команды «Приготовиться!») и до команды «Заряжай!» разрешается прицеливаться без патрона и производить холостые выстрелы.

8.6. Если стрелок не появится на линии огня после трехкратного вызова в течение одной минуты, он считается опоздавшим.

8.7. Опоздавший к началу стрельбы участник допускается секторным судьей линии огня к выполнению той серии (положения) стрельбы, в которую он может включиться в оставшееся на выполнение упражнения время.

8.8. В упражнении, в котором в смене стреляет один участник, опоздавший теряет право на выполнение всего упражнения или той части упражнения, на которую опоздал.

8.9. В стрельбе по появляющимся мишеням, когда в смене стреляют несколько участников одновременно, опоздавший теряет право на выполнение пропущенных серий. Он допускается к соревнованиям секторным судьей линии огня до подачи команды «Заряжай!» для выполнения очередной серии выстрелов.

8.10. При стрельбе по появляющимся мишеням во всех упражнениях отсчет времени начинается с момента начала разворота мишеней в положении «на лицо» и заканчивается в момент начала поворота мишеней в положение «на ребро».

8.11. При стрельбе по неподвижным мишеням отсчет времени начинается с момента подачи команды «Огонь!» и прекращается с командой «Стоп – Прекратить стрельбу!».

8.12. Выстрелы, произведенные по истечении времени, отведенного для данного упражнения, или не произведенные в течение этого времени, считаются промахами, если только старший судья линии огня не предоставил стрелку дополнительного времени. При выстреле, произведенном после команды «Стоп – Прекратить стрельбу!», аннулируется лучшая пробоина в данной мишени.

8.13. При выполнении упражнения стрельбы из автомата:

- разрешается одевать перчатку, только на руку удерживающую цевье (ствол) автомат;
- запрещается пользоваться лунками для локтей, использовать магазин и сумку для магазинов или иные предметы под одеждой (на одежде и элементах одежды) в качестве упора;
- при стрельбе лежа и с колена разрешается использовать подстилку (коврик) толщиной до 10 мм, а также ружейный ремень, не отстегивая его от оружия. Закрепление ремня допускается

на задней поверхности мышц плеча – правая (левая – для левши) рука не должна касаться ремня другой руки или левого (правого – для левши) рукава кителя, при этом запрещается перекидывать ремень через голову, шею либо спину для исключения препятствия кровотоку стрелка;

▪ позиция стрелка в упражнениях АК-3, АК-4, ПМ-7, ПМ-8 – сидя с колена: относительное положение трех опорных точек для стрелков-правшей – носок правой стопы в фиксированном положении, правое колено, левая стопа, для стрелков-левшей – носок левой стопы в фиксированном положении, левое колено, правая стопа;

▪ при стрельбе сидя с колена в упражнении АК-3 разрешается использовать валик (подголенник) цилиндрической формы длиной до 250 мм и диаметром от 120 до 180 мм, снаружи покрытого однородным материалом, перематывание валика веревками, скотчем или подобными материалами запрещено;

▪ стрелкам, окончившим стрельбу ранее установленного времени, запрещается до подачи общей команды об окончании стрельбы из этого положения изготавливаться для следующего.

8.14. При выполнении упражнения стрельбы из пистолета стрелок должен стоять на отведенном участке (огневой позиции) без опоры на посторонние предметы, не выдвигаясь за переднюю границу линии огня.

9. Порядок выполнения упражнений:

9.1. Стрельбы из автомата:

9.1.1. АК – 1

Условия выполнения упражнения:

▪ цель: мишень «Грудная фигура с кругами» на щите 75x75 см, установленная на уровне от поверхности земли 30-50 см. до нижнего края мишени, неподвижная;

▪ расстояние до мишени: 100 метров;

▪ количество патронов: 3 – пробная серия, 10 – зачетная серия;

▪ время выполнения упражнения: 3 минуты пробная серия, 8 минут зачетная серия;

▪ положение для стрельбы: лежа с упора.

Особенности выполнения упражнения: после вызова смены на огневой рубеж судья подаёт команду: «Внимание смена! Приготовиться к стрельбе из положения лёжа!». По истечении времени приготовления к стрельбе 3 минуты судья подаёт команды: «Пробная серия, «Заряжай!» и через 2-3 сек. – «Огонь». Перед выполнением зачётной серии судья подает команду:

«К стрельбе из положения лежа приготовиться!». Через 1 минуту старший судья линии огня подает команды: «Зачетная серия, «Заряжай!» и через 2-3 сек. – «Огонь!». Во время выполнения зачетной серии, когда до истечения времени выполнения упражнения остается одна минута, судьей подается команда: «До окончания стрельбы остается одна минута». По истечении времени на выполнение пробной (зачетной) серии подаются команды: «Стоп – Прекратить стрельбу!», «Разряжай!», «Оружие – к осмотру!».

9.1.2. АК – 3

Условия выполнения упражнения:

▪ цель: мишень «Грудная фигура с кругами» на щите 75x75 см, установленная на уровне от поверхности земли до нижнего края цветной части мишени – 30-50 см, неподвижная;

▪ расстояние до мишени: 100 метров;

▪ количество патронов: 3 – пробная серия, 10 – зачетная серия из положения лежа, 10 – зачетная серия из положения стоя, 10 – зачетная серия из положения с колена;

▪ время выполнения упражнения: 3 минуты пробная серия, 8 минут зачетная серия из положения лежа, 12 минут из положения стоя, 10 минут из положения с колена;

▪ положение для стрельбы: лежа с упора, стоя, с колена.

Особенности выполнения упражнения: после вызова смены на огневой рубеж судья подаёт команду: «Внимание смена! Приготовиться к стрельбе из положения лёжа!». По истечении времени приготовления к стрельбе 3 минуты судья подаёт команды: «Пробная серия,

«Заряжай!» и через 2-3 сек. – «Огонь». Перед выполнением зачётных серий судья подает команду: «Приготовиться к стрельбе из положения лежа (стоя, с колена)!». Через 1 минуту старший судья линии огня подает команды: «1-я / 2-3-я зачетная) серия, «Заряжай!» и через 2-3 сек. – «Огонь!». На подготовку к выполнению очередной серии дается 1 минута. Во время выполнения зачетных серий, когда до истечения времени остается одна минута, судьей подается команда: «До окончания стрельбы остается одна минута». По истечении времени на выполнение пробной (зачетных) серии подаются команды: «Стоп — Прекратить стрельбу!», «Разряжай!», «Оружие – к осмотру!».

9.1.3. АК – 4

Условия выполнения упражнения:

- цель: мишень «Фигурная мишень» на щите 200x75 см, установленная на уровне от поверхности земли до нижнего края цветной части мишени – 30-50 см;
- расстояние до мишени: 100 метров;
- количество патронов: 10 – зачетная серия из положения лежа, 10 – зачетная серия из положения стоя, 10 – зачетная серия из положения с колена;
- время выполнения упражнения: 30 секунд зачетная серия из положения лежа, 50 секунд из положения стоя, 40 секунд из положения с колена;
- положение для стрельбы: лежа с упора, стоя, с колена.

Особенности выполнения упражнения: для выполнения упражнения стрелок снаряжает 3 магазина по 10 патронов каждый. После вызова смены на огневой рубеж судья подаёт команду: «Внимание смена! Приготовиться к стрельбе из положения лёжа!». Участникам предоставляется 2 минуты 30 секунд для подготовки к упражнению. По истечении времени на подготовку судья линии огня подает команду: «Заряжай!» и мишени убираются в положение «на ребро». Через 20 секунд после этой команды он объявляет: «Осталось 10 секунд». По истечении времени, отведенного на подготовку к упражнению, мишени разворачиваются в положение «на лицо», что является сигналом для начала стрельбы.

Перед выполнением очередных серий судья подает команду: «Приготовиться к стрельбе стоя (с колена)!». На подготовку дается 1 минута. Затем подается команда: «Заряжай!». Дальнейшие действия судьи и участника такие же, как и перед первой серией стрельбы.

Если данное упражнение скоростной стрельбы выполняется по неподвижным мишеням (отсутствует автоматическая установка, блиндаж), сигналом для начала выполнения упражнения является команда судьи: «Огонь!», а для окончания – «Стоп – Прекратить стрельбу!». Далее подается команда: «Разряжай!», «Оружие – к осмотру!».

9.2. Стрельба из пистолета

9.2.1. ПМ – 1

Условия выполнения упражнения:

- цель: «Мишень № 4 с черным кругом» на щите 75x75 см, установленная на уровне от поверхности 130-150 см до центра мишени, неподвижная;
- расстояние до мишени: 25 метров;
- количество патронов: 3 – пробная серия, 10 – зачетная серия;
- время выполнения упражнения: 3 минуты пробная серия, 10 минут зачетная серия;
- положение для стрельбы: стоя, с одной руки.

Особенности выполнения упражнения: после вызова смены на огневой рубеж судья подаёт команду: «Внимание смена! Приготовиться к стрельбе!». Участникам предоставляется 3 минуты для подготовки к упражнению (пробной серии). Перед выполнением зачётной серии судья подает команду: «Приготовиться к стрельбе!». Через 1 минуту старший судья линии огня подает команды: «Зачетная серия, «Заряжай!» и через 2-3сек. – «Огонь!». Во время выполнения зачетной серии, когда до истечения времени выполнения упражнения остается одна минута, судьей подается команда «До окончания стрельбы остается одна минута». По истечении времени на выполнение пробной (зачетной) серии подаются команды: «Стоп — Прекратить стрельбу!», «Оружие – к осмотру».

9.2.2. ПМ – 2

Условия выполнения упражнения:

- цель: «Мишень № 4 с черным кругом» на щите 75x75 см, установленная на уровне от поверхности 130-150 см до центра мишени, неподвижная;
- расстояние до мишени: 25 метров;
- количество патронов: 5 – пробная серия, четыре зачетные серии по 5 штук;
- время выполнения упражнения: 5 минут пробная серия, по 5 минут на каждую зачетную серию;
- положение для стрельбы: стоя, с одной руки.

Особенности выполнения упражнения: после вызова смены на огневой рубеж судья подаёт команду: «Внимание смена! Приготовиться к стрельбе!». Участникам предоставляется 3 минуты для подготовки к упражнению (пробной серии). Перед выполнением зачётных серий судья подаёт команду: «Приготовиться к стрельбе!». Через 1 минуту старший судья линии огня подаёт команды: «1, 2, 3, 4-я зачетная серия, заряжай!» и через 2-3сек. – «Огонь!». Во время выполнения зачетных серий, когда до истечения времени остается одна минута, судьей подается команда «До окончания стрельбы остается одна минута». По истечении времени на выполнение пробной (зачетной) серии подаются команды: «Стоп — Прекратить стрельбу!», «Оружие – к осмотру!».

9.2.3. ПМ – 3

Условия выполнения упражнения:

- цель: «Мишень № 4 с черным кругом» на щите 75x75 см, установленная на уровне от поверхности 130 - 150 см до центра мишени, неподвижная;
- расстояние до мишени: 25 метров;
- количество патронов: 5 – пробная серия, шесть зачетных серий по 5 штук;
- время выполнения упражнения: 5 минут пробная серия, по 5 минут на каждую зачетную серию;
- положение для стрельбы: стоя, с одной руки.

Особенности выполнения упражнения: после вызова смены на огневой рубеж судья подаёт команду: «Внимание смена! Приготовиться к стрельбе!». Участникам предоставляется 3 минуты для подготовки к упражнению (пробной серии). Перед выполнением зачётных серий судья подаёт команду «Приготовиться к стрельбе!». Через 1 минуту старший судья линии огня подаёт команды: «1, 2, 3, 4, 5, 6-я зачетная серия, заряжай!» и через 2-3сек. – «Огонь!». Во время выполнения зачетных серий, когда до истечения времени остается одна минута, судьей подается команда «До окончания стрельбы остается одна минута». По истечении времени на выполнение пробной (зачетной) серии подаются команды: «Стоп — Прекратить стрельбу!», «Оружие – к осмотру!».

9.2.4. ПМ – 4

Условия выполнения упражнения:

- цель: пять мишеней «№ 4 грудная фигура с кругами» и пять мишеней «Фигурная мишень со смещенной целью в нижнюю часть фигуры», установленные на уровне от поверхности 20-30 см до нижнего края мишени;
- расстояние до мишени: 25 метров;
- количество патронов: две зачетные серии по 5 штук;
- время выполнения упражнения: по 20 секунд на каждую зачетную серию;
- положение для стрельбы: стоя, с одной или двух рук.

Особенности выполнения упражнения: на рубеже 50 метров стрелок под наблюдением судьи снаряжает магазин 5 патронами. Вставляет его в рукоятку пистолета, предварительно поставленного на предохранитель (патрон в патронник не досылается). Затем укладывает пистолет в кобуру закрытого типа (заводского изготовления, верхняя крышка кобуры полностью закрывает оружие), застегивает ее крышку и докладывает судье о готовности к выполнению упражнения. После разворота мишеней из положения «на ребро» в положение «на лицо» или команд судьи «Внимание!», «Вперед!» стрелок бегом выдвигается на огневой рубеж 25 метров.

Добежав до отметки (линия, флажок и т.п.), расположенной в трех метрах до огневого рубежа, участник расстегивает кобуру, извлекает пистолет, снимает его с предохранителя, досылает патрон в патронник и производит стрельбу (по одному выстрелу в каждую мишень). Во время выполнения первой серии стрелку засчитывается результат в «Мишени № 4 грудная фигура с кругами», во время второй серии засчитывается результат в мишенях «Фигурная со смещенной целью в нижнюю часть фигуры». Сигналом для окончания стрельбы является разворот мишеней в положение «на ребро» или команды судьи «Стоп – Прекратить стрельбу!». Далее следуют команды «Оружие – к осмотру!». После осмотра пистолет укладывается в кобуру.

9.2.5. ПМ – 5

Условия выполнения упражнения:

- цель: пять мишеней «№ 4 грудная фигура с кругами» и пять мишеней «Фигурная мишень со смещенной целью в нижнюю часть фигуры», установленные на уровне от поверхности **20-30 см** до нижнего края мишени;
- расстояние до мишени: 25 метров;
- количество патронов: две зачетные серии по 5 штук;
- время выполнения упражнения: по 15 секунд на каждую зачетную серию;
- положение для стрельбы: стоя, с одной или двух рук.

Особенности выполнения упражнения: на огневом рубеже 25 метров стрелок под наблюдением судьи снаряжает магазин 5 патронами. Вставляет его в рукоятку пистолета, предварительно поставленного на предохранитель (патрон в патронник не досылается). Затем укладывает пистолет в кобуру закрытого типа (заводского изготовления, верхняя крышка кобуры полностью закрывает оружие), застегивает ее крышку, становится спиной к мишеням и докладывает судье о готовности к выполнению упражнения. После команды судьи «Внимание!», «Огонь» стрелок поворачивается лицом к мишеням, расстегивает кобуру, извлекает пистолет, снимает его с предохранителя, досылает патрон в патронник и производит стрельбу (по одному выстрелу в каждую мишень). Во время выполнения первой серии стрелку засчитывается результат в «Мишени № 4 грудная фигура с кругами», во время второй серии засчитывается результат в мишенях «Фигурная со смещенной целью в нижнюю часть фигуры». Сигналом для окончания стрельбы является команда судьи «Стоп – Прекратить стрельбу!». Далее следуют команды «Оружие – к осмотру!». После осмотра пистолет укладывается в кобуру.

9.2.6. ПМ – 6

Условия выполнения упражнения:

- цель: мишеней «Фигурная мишень», установленная на уровне от поверхности 20-30 см до нижнего края мишени;
- расстояние до мишени: 50 метров;
- количество патронов: 12 штук (два магазина, снаряженные по 6 патронов);
- время выполнения упражнения: 100 секунд, включая время преодоления 100-метровой полосы препятствий;
- положение для стрельбы: стоя с одной или двух рук.

Особенности выполнения упражнения: участник на месте старта по команде судьи вставляет магазин с патронами в рукоятку пистолета, предварительно поставленного на предохранитель, укладывает оружие и второй магазин в кобуру закрытого типа (заводского изготовления, верхняя крышка кобуры полностью закрывает оружие), застегивает ее крышку и докладывает судье о готовности к выполнению упражнения. По команде судьи «Вперед!» или другому сигналу мишени разворачиваются из положения «на ребро» в положение «на лицо», участник бегом последовательно преодолевает препятствия: «Забор», «Бревно», «Ров с водой». Препятствие «Забор» преодолевается любым способом. Препятствие считается не преодоленным, если спортсмен обезит его.

Препятствие «Бревно» считается преодоленным, если спортсмен начал движение по нему с ближнего края, пробежал по всей его длине и спрыгнул с его дальнего края.

Препятствие «Ров с водой» считается преодоленным, если участник, перепрыгнув через

него, при приземлении наступит хотя бы одной ногой на линию, обозначающую его дальний край, или за нее.

Спортсмену разрешается делать повторные попытки преодоления препятствий (в пределах времени, отводимого на выполнение упражнения).

Добежав до отметки (линия, флажок и т.п.) трех метров до огневого рубежа, участник расстегивает кобуру, извлекает пистолет, снимает с предохранителя, досылает патрон в патронник и, достигнув огневого рубежа, производит стрельбу. Завершив первые шесть выстрелов, стрелок меняет магазин и продолжает выполнение упражнения. Сигналом для окончания стрельбы является разворот мишеней в положение «на ребро» или команда судьи «Стоп – Прекратить стрельбу!». Далее следуют команды «Оружие – к осмотру!». После осмотра пистолет укладывается в кобуру.

9.2.7. ПМ – 7

Условия выполнения упражнения:

■ цель: пять мишеней «№ 4 грудная фигура с кругами» и пять мишеней «Фигурная мишень со смещенной целью в нижнюю часть фигуры», установленная на уровне от поверхности 20-30 см до нижнего края мишени;

■ расстояние до мишени: 25 метров;

■ количество патронов: две зачетные серии по 5 штук;

■ время выполнения упражнения: по 25 секунд на каждую зачетную серию;

■ положение для стрельбы: стоя, с колена, с одной или двух рук.

Особенности выполнения упражнения:

первая зачетная серия производится в «Мишень № 4 грудная фигура с кругами», на исходном рубеже 50 метров, стрелок под наблюдением судьи снаряжает магазин 5 патронами. Вставляет его в рукоятку пистолета, предварительно поставленного на предохранитель (патрон в патронник не досылается). Затем укладывает пистолет в кобуру закрытого типа (заводского изготовления, верхняя крышка кобуры полностью закрывает оружие), застегивает ее крышку и докладывает судье о готовности к выполнению упражнения. После разворота мишеней из положения «на ребро» в положение «на лицо» или по команде судьи «Внимание!», «Вперед» стрелок бегом выдвигается на огневой рубеж 25 метров. В обозначенной 3-х метровой зоне до огневого рубежа участнику разрешается расстегнуть кобуру, извлечь пистолет, снять его с предохранителя, дослать патрон в патронник. Производить стрельбу разрешается только с обозначенных линий огневых рубежей:

1-й выстрел – из положения стоя, после чего стрелок принимает положение «с колена»;

2-й выстрел – из положения с колена, после выстрела стрелок самостоятельно выдвигается на рубеж 20 метров;

3-й выстрел – с 20 метров из положения стоя, после выстрела стрелок выдвигается на рубеж 15 метров;

4-й выстрел – с 15 метров из положения с колена, после чего стрелок выдвигается на рубеж 10 метров;

5-й выстрел – с 10 метров из положения стоя. Сигналом для окончания стрельбы является разворот мишеней в положение «на ребро» или команда судьи «Стоп – Прекратить стрельбу!». Далее следуют команды «Оружие – к осмотру!». После осмотра пистолет укладывается в кобуру.

Вторая зачетная серия производится в мишень «Фигурная со смещенной целью в нижнюю часть фигуры», на рубеже 50 метров, стрелок под наблюдением судьи снаряжает магазин 5 патронами. Вставляет его в рукоятку пистолета, предварительно поставленного на предохранитель (патрон в патронник не досылается). Затем укладывает пистолет в кобуру закрытого типа (заводского изготовления, верхняя крышка кобуры полностью закрывает оружие), застегивает ее крышку и докладывает судье о готовности к выполнению упражнения. После разворота мишеней из положения «на ребро» в положение «на лицо» или по команде судьи «Внимание!», «Вперед» стрелок бегом выдвигается на огневой рубеж 25 метров.

В обозначенной 3-х метровой зоне до огневого рубежа участнику разрешается расстегнуть кобуру, извлечь пистолет, снять его с предохранителя, дослать патрон в патронник. Производить стрельбу разрешается только с обозначенных линий огневых рубежей:

1, 2, 3-й выстрел – из положения стоя, после чего стрелок выдвигается на огневой рубеж 20 метров и принимает положение с колена;

4, 5-й выстрел – с 20 метров из положения с колена. Сигналом для окончания стрельбы является разворот мишеней в положение «на ребро» или команда судьи «Стоп – Прекратить стрельбу!». Далее следуют команды «Разряжай», «Оружие – к осмотру!». После осмотра пистолет укладывается в кобуру.

Между зачетными сериями стрелку на подготовку дается не менее 1 минуты. Во время передвижения с оружием стрелок обеспечивает удержание пистолета в направлении мишени (палец находится на спусковой скобе либо в ином месте, исключающем непроизвольное нажатие на хвост спускового крючка), судья во время передвижений находится сзади стрелка. Во время выполнения упражнения в тире находятся только участники и судьи, а также представители команд в обозначенной зоне безопасности.

9.2.8. ПМ – 8

Условия выполнения упражнения:

■ цель: пять мишеней «№ 4 грудная фигура с кругами» и пять мишеней «Фигурная мишень со смещенной целью в нижнюю часть фигуры», установленная на уровне от поверхности 20 - 30 см до нижнего края мишени;

■ расстояние до мишени: 25 метров;

■ количество патронов: две зачетные серии по 5 штук;

■ время выполнения упражнения: по 25 секунд на каждую зачетную серию;

■ положение для стрельбы: стоя, с колена, лежа, с одной или двух рук;

Особенности выполнения упражнения:

первая зачетная серия производится в «Мишень № 4 грудная фигура с кругами», на рубеже исходном 50 метров, стрелок под наблюдением судьи снаряжает магазин 5 патронами. Вставляет его в рукоятку пистолета, предварительно поставленного на предохранитель (патрон в патронник не досылается). Затем укладывает пистолет в кобуру закрытого типа (заводского изготовления, верхняя крышка кобуры полностью закрывает оружие), застегивает ее крышку и докладывает судье о готовности к выполнению упражнения. После разворота мишеней из положения «на ребро» в положение «на лицо» или по команде судьи «Внимание!», «Вперед» стрелок бегом выдвигается на огневой рубеж 25 метров. В обозначенной 3-х метровой зоне до огневого рубежа участнику разрешается расстегнуть кобуру, извлечь пистолет, снять его с предохранителя, дослать патрон в патронник. Производить стрельбу разрешается только с обозначенных линий огневых рубежей:

1, 2-й выстрел – из положения стоя, после чего стрелок выдвигается на рубеж 15 метров;

3-й выстрел – с 15 метров из положения стоя, после выстрела стрелок принимает положение с колена;

4-й выстрел – из положения с колена, после стрелок принимает положение лежа;

5-й выстрел – из положения лежа. Сигналом для окончания стрельбы является разворот мишеней в положение «на ребро» или команда судьи «Стоп – Прекратить стрельбу!». Далее следуют команды «Разряжай», «Оружие – к осмотру!». После осмотра пистолет укладывается в кобуру.

Вторая зачетная серия производится в мишень «Фигурная со смещенной целью в нижнюю часть фигуры», на рубеже 50 метров, стрелок под наблюдением судьи снаряжает магазин 5 патронами. Вставляет его в рукоятку пистолета, предварительно поставленного на предохранитель (патрон в патронник не досылается). Затем укладывает пистолет в кобуру закрытого типа (заводского изготовления, верхняя крышка кобуры полностью закрывает оружие), застегивает ее крышку и докладывает судье о готовности к выполнению упражнения. После разворота мишеней из положения «на ребро» в положение «на лицо» или по команде

судьи «Внимание!», «Вперед» стрелок бегом выдвигается на огневой рубеж 25 метров. В обозначенной 3-х метровой зоне до огневого рубежа, участнику разрешается расстегнуть кобуру, извлечь пистолет, снять его с предохранителя, дослат патрон в патронник. Производить стрельбу разрешается только с обозначенной линии огневого рубежа и в обозначенной зоне:

1-й выстрел – из положения лежа, после чего стрелок принимает положение с колена;

2-й выстрел – из положения с колена, после чего принимает положение стоя;

3-й выстрел – из положения стоя;

4, 5-й выстрел – производится в движении с рубежа 25 до 15 метров. Сигналом для окончания стрельбы является разворот мишеней в положение «на ребро» или команда судьи «Стоп – Прекратить стрельбу!». Далее следуют команды «Разряжай», «Оружие – к осмотру!». После осмотра пистолет укладывается в кобуру.

Между зачетными сериями стрелку на подготовку дается не менее 1 минуты. Во время передвижения с оружием стрелок обеспечивает удержание пистолета в направлении мишени (палец находится на спусковой скобе либо в ином месте, исключающем непроизвольное нажатие на хвост спускового крючка (за исключением 4, 5-го выстрела второй серии), судья во время передвижений находится сзади стрелка. Во время выполнения упражнения в тире находятся только участники и судьи, а также представители команд в обозначенной зоне безопасности.

III. УЧАСТНИКИ СОРЕВНОВАНИЙ

10. Участники соревнований, форма одежды. Обязанности и права стрелка, представителя, тренера и капитана команды

10.1. К участию в соревнованиях допускаются сотрудники и военнослужащие правоохранительных ведомств. Допуск осуществляется на основании оформленной в соответствии с положением о соревнованиях именной заявки. Заявка на участие в соревнованиях подается в мандатную комиссию, в состав которой входят: главный судья, главный секретарь, представитель БФСО «Динамо» (в соответствии с рангом соревнований), врач.

10.2. Участники соревнований выступают в форменном обмундировании.

10.3. Участник соревнований обязан:

10.3.1. знать и неуклонно соблюдать требования настоящих Правил, мер безопасности при обращении с оружием и патронами;

10.3.2. не допускать действий, противоречащих принципам спортивной этики, распоряжениям членов судейской коллегии;

10.3.3. до начала соревнований привести оружие к нормальному бою в установленных для этой цели местах и времени;

10.3.4. являться на соревнования в установленное время в предусмотренной Правилами;

10.3.5. до начала выполнения каждого упражнения предъявлять оружие для проверки;

10.3.6. выполнять команды судей на линии огня в строгом соответствии с настоящими Правилами;

10.3.7. не вмешиваться в работу судей;

10.3.8. располагаться на огневой позиции так, чтобы дульный срез оружия находился за ее передней границей;

10.3.9. поддерживать чистоту и порядок на огневой позиции, по команде судьи собирать после выполнения упражнения гильзы от стреляных патронов;

10.3.10. чистить оружие в установленных для этих целей местах;

10.3.11. при ошибочном выстреле по своей или чужой мишени сообщать об этом судье, не производя очередного выстрела.

10.4. Участник соревнований имеет право:

10.4.1. пользоваться зрительной трубой для корректировки стрельбы;

10.4.2. обращаться в процессе выполнения упражнения при возникшей необходимости к секторному судье линии огня или старшему судье линии огня, а за пределами огневой позиции

по вопросам, касающимся проверки оружия или выполнения упражнения – к судье при участниках и судье по оружию;

10.4.3. использовать оптические стекла (очки, в том числе с цветными стеклами, линзу), не прикрепляемые к оружию, а также приспособление, закрывающее один глаз;

10.4.4. в случаях, не предусмотренных подпунктом 10.4.2, участник лично-командных и командных соревнований имеет право обращаться в судейскую коллегию только через представителя, тренера (тренера-представителя) или капитана команды, а участник личных соревнований – через судью при участниках;

10.4.5. стрелку запрещается одновременно выполнять обязанности судьи.

10.5. Организация, участвующая в соревнованиях, назначает представителя, тренера или тренера-представителя своей команды.

10.6. Представитель (тренер-представитель), являясь руководителем команды, несет ответственность за организованность, поведение и дисциплину ее участников. Его обязанности заключаются в следующем:

10.6.1. знать настоящие Правила и положение о данных соревнованиях, обеспечивать соблюдение всеми членами команды требований этих документов, мер безопасности, распорядка дня, сохранения оружия и патронов;

10.6.2. представлять своевременно в мандатную комиссию именную заявку на участие спортсменов в соревнованиях и другие документы, предусмотренные положением о соревнованиях;

10.6.3. подавать в установленные судейской коллегией сроки заявки на участие спортсменов команд в соревнованиях, в очередном упражнении (приложение № 6) и рапорт о проведении инструктажа со стрелками по соблюдению мер безопасности при обращении с оружием (приложение № 7);

10.6.4. обеспечивать своевременную явку спортсменов команды на линию огня, а также на торжественное открытие и закрытие спортивного мероприятия;

10.6.5. присутствовать на заседаниях судейской коллегии, проводимых совместно с представителями команд, а также на соревнованиях до окончания выступления всех членов своей команды;

10.6.6. доводить до сведения участников информацию, полученную им от судейской коллегии;

10.6.7. участвовать в проведении жеребьевок участников соревнований в отдельных упражнениях.

10.7. Представитель (тренер-представитель) команды имеет право:

10.7.1. получать справки у судей по вопросам, относящимся к проведению соревнований;

10.7.2. обращаться письменно или устно в судейскую коллегию с заявлениями и протестами.

10.8. Представителю команды запрещается вмешиваться в работу судей и вступать с ними в пререкания.

10.9. Тренер руководит пристрелочной стрельбой и определяет состав команды на выполнение каждого упражнения. При отсутствии представителя тренер исполняет его обязанности и пользуется его правами.

10.10. Тренеру и представителю команды запрещается входить в зону огневого рубежа во время выполнения спортсменами упражнений.

10.11. Капитан, являясь одновременно членом команды, обеспечивает дисциплину в ней. При отсутствии представителя и тренера капитан команды выполняет их обязанности и пользуется их правами.

10.12. Во время выполнения упражнения запрещается, кому бы то ни было корректировать действия стрелка.

IV. СУДЕЙСТВО СОРЕВНОВАНИЙ

11. Судейская коллегия соревнований

11.1. Судейская коллегия утверждается организацией, проводящей соревнования. В ее состав входят:

- главный судья;
- заместитель главного судьи по общим вопросам;
- заместители главного судьи по видам оружия;
- заместитель главного судьи по медицинской части;
- главный секретарь;
- заместители главного секретаря (по количеству видов оружия);
- секретари (из расчета 1 чел. на 20 стрелков);
- старшие судьи комиссии определения результатов стрельбы / КОР / (по количеству видов оружия);
- судьи КОР (по 2 чел. в каждой комиссии);
- судьи при участниках (по количеству видов оружия, один из них назначается старшим);
- судьи по оружию (по количеству видов оружия);
- судьи-информаторы (по количеству видов оружия);
- старшие судьи линии огня (по количеству видов оружия) а;
- секторные судьи линии огня (из расчета 1 чел. на 7-8 стрелков);
- контролеры (из расчета 1 чел. на 1-2 стрелков (а));
- старшие судьи линии мишеней (по количеству видов оружия);
- секторные судьи линии мишеней (из расчета 1 чел. на 7-8 стрелков);
- показчики мишеней (по количеству щитов);
- комендант.

Из числа членов судейской коллегии с привлечением медицинского работника (по необходимости) создается мандатная комиссия, которая осуществляет допуск команд (спортсменов) на соревнования и осуществляет проверку:

- заявки;
- рапорта по мерам безопасности;
- документов удостоверяющих личность спортсмена;
- наличия медицинского допуска спортсмена;
- психической адекватности состояния спортсмена.

11.1. Руководство соревнованиями осуществляется главной судейской коллегией в составе главного судьи, его заместителей и главного секретаря.

11.2. Судейская коллегия проводит соревнования, руководствуясь настоящими Правилами и Положением о соревнованиях, определяет технические результаты, составляет протоколы и оформляет документацию соревнований (приложение № 8-14). Решение главной судейской коллегии является окончательным.

11.3. Судьи обязаны предупреждать и пресекать все случаи нарушения участниками настоящих Правил соревнований, дисциплины, следить за соблюдением ими мер безопасности в тирах, стрельбищах, в местах чистки оружия и размещения.

11.4. Находясь на месте проведения соревнований, судья должен иметь соответствующий его должности отличительный знак или бэйдж.

11.5. Судейская коллегия неправомерно вносить изменения в порядок выполнения упражнений стрельб, определенных настоящими Правилами.

11.6. За проявление необъективности, недисциплинированности, нарушение Правил или распорядка соревнований на судью может быть наложено взыскание вплоть до отстранения его от выполняемых обязанностей.

11.7. Судья не имеет права быть участником, тренером или представителем команды на соревнованиях, которые он обслуживает.

11.8. Главный судья и его заместители:

11.8.1. Главный судья является руководителем соревнований и обеспечивает их проведение в соответствии с настоящими Правилами и положением о соревнованиях.

11.8.2. Главный судья обязан:

▪ до начала соревнований совместно с комендантом и председателем организации, проводящей соревнования, проверить состояние и оборудование стрельбища (тира), его соответствие требованиям настоящих Правил и безопасности, места размещения участников и судей, места хранения оружия и боеприпасов;

▪ провести до начала соревнований семинар судей и распределять их по участкам работы;

▪ совместно с представителем организации, проводящей соревнования, и руководством оргкомитета установить порядок проведения торжественных церемоний открытия, закрытия соревнований и награждения победителей;

▪ провести организационное совещание главной судейской коллегии совместно с представителями (тренерами-представителями) команд;

▪ во время соревнований руководить работой судейской коллегии;

▪ проводить заседания судейской коллегии для утверждения результатов соревнований в каждом упражнении, а также в тех случаях, когда в этом возникает необходимость;

▪ вносить на рассмотрение судейской коллегии поступившие к нему от представителей команд протесты;

▪ на итоговом совещании судейской коллегии объявить судьям оценку их работы;

▪ после окончания соревнований представить отчет в организацию, проводящую данные соревнования.

11.8.3. Главный судья имеет право:

▪ по согласованию с представителями организации, проводящей соревнования, вносить изменения в график соревнований, а также перенести их, если в этом возникла крайняя необходимость;

▪ отстранить от работы судью, совершившего грубую ошибку, допустившего необъективность или не справляющегося со своими обязанностями, а также производить, в случае необходимости, перемещения судей;

▪ отменить решение судьи, противоречащее настоящим Правилам и положению о соревнованиях;

▪ отстранить от соревнований участника, грубо нарушившего настоящие Правила и установленный общий порядок.

11.8.4. Заместители главного судьи работают на порученных им участках. В отсутствие главного судьи один из них выполняет его обязанности, пользуясь его правами.

11.8.5. Врач соревнований входит в состав судейской коллегии на правах заместителя главного судьи по медицинской части. Он обязан:

▪ во время работы мандатной комиссии проверять наличие в заявочных документах разрешения врача на участие каждого стрелка в данных соревнованиях;

▪ в случае заболевания или травмы спортсмена, представителя, тренера команды или судьи оказывать им медицинскую помощь, давать заключение о возможности дальнейшего участия стрелка в соревнованиях;

▪ обеспечивать дежурство медицинского персонала на линии огня;

▪ следить за соблюдением санитарно-гигиенических требований в местах проведения соревнований;

▪ по окончании соревнований представить главному судье отчет о медицинском обеспечении соревнований.

11.9. Главный секретарь и секретари.

11.9.1. Главный секретарь подчиняется непосредственно главному судье соревнований и отвечает за организацию работы секретариата.

11.9.2. Главный секретарь обязан:

- спланировать проведение зачетных стрельб;
- получить от организации, ответственной за проведение соревнований, мишени, канцелярские принадлежности и инвентарь, необходимый для проведения соревнований в соответствии с настоящими Правилами;
- организовать нанесение на мишени необходимых пометок (шифровку), а также подготовку технической документации для проведения зачетных стрельб;
- принимать заявки:
 - от председателя мандатной комиссии – на участие команд в соревнованиях;
 - от представителей команд – на участие стрелков в соревнованиях в отдельных упражнениях программы;
- провести жеребьевку и по ее результатам составить списки смен, довести их до сведения представителей команд и участников соревнований;
- обеспечить своевременное оформление судейской документации (приложение №№ 8, 9, 10, 11), протоколов заседаний судейской коллегии, материалов по протестам. Представить указанные документы главному судье соревнований на утверждение;
- подготовить наградную атрибутику;
- совместно с главным судьей подготовить отчет судейской коллегии о соревнованиях, проставить в судейских билетах оценки работы судей.

11.10. Заместители главного секретаря и секретари подчиняются главному секретарю и работают на порученных им участках.

11.11. Старший судья комиссии определения результатов (КОР).

11.11.1. Старший судья комиссии определения результатов организует работу судей, включенных в состав комиссии, отвечает за правильность определения результатов стрельбы. Он обязан:

- не допускать при работе комиссии присутствия лиц, не входящих в ее состав, за исключением главного судьи, его заместителей, главного секретаря, судьи-информатора и представителя организации, проводящей соревнования;
- совместно с членами комиссии определять достоинство спорных пробоин, записывать принятое решение на мишени и заверять его своей подписью и подписями подчиненных судей;
- проверять работу судей КОР по подсчету очков на мишенях, соответственно результатов подсчета записям в личных карточках стрелков (приложение №№ 12, 13), вносить коррективы в результаты с учетом наложенного на участников штрафа и заверять произведенную проверку своей подписью в карточках;
- определять личные места участников соревнований;
- предоставлять судье-информатору личные карточки участников с результатами стрельбы для подготовки устной или наглядной информации о ходе и итоговых результатах соревнований;
- внести оценки за работу подчиненных судей в справку (приложение № 14).

11.12. Судья комиссии определения результатов (КОР).

11.12.1. Судья КОР работает под руководством старшего судьи КОР. Он обязан:

- определять количество и достоинство пробоин, имеющихся в зачетных мишенях участников, подсчитывать суммы очков, записывать результаты в соответствующие личные карточки стрелков и заверять написанное своей подписью;
- приглашать старшего судью КОР для совместного определения количества и достоинства спорных пробоин.

11.13. Судья (старший судья) при участниках.

11.13.1. Судья (старший судья) при участниках является посредником между судейской коллегией и участниками. Он отвечает за проверку оружия, одежды и обуви стрелков, за организацию приведения участниками оружия к нормальному бою.

11.14. Судья при участниках обязан:

- составить распорядок дня, расписание проверки боя оружия и довести указанные документы до сведения представителей команд и участников соревнований;

- по согласованию с заместителями главного судьи по видам оружия назначать из числа судей дежурных по тиру (стрельбищу) на период проверки боя оружия;

- руководить работой судей по оружию, а также построением участников для проведения торжественных процедур открытия, закрытия соревнований и награждения победителей.

11.15. Судья по оружию.

11.15.1. Судья по оружию подчиняется (старшему судье) при участниках. Он обязан:

- до начала соревнований в упражнении проверять соответствие оружия, одежды, обуви участников требованиям настоящих Правил, положения о соревнованиях и сделать соответствующие записи в списках смен;

- проверять при необходимости на линии огня оружие участника после завершения им серии выстрелов.

11.16. Судья-информатор.

11.16.1. Судья-информатор обеспечивает участников, тренеров, представителей команд, зрителей, корреспондентов газет и журналов информацией о ходе и итоговых результатах соревнований. Он обязан:

- знать положение о данных соревнованиях, их программу, а также результаты лучших спортивных достижений в каждом упражнении;

- по материалам комиссии определения результатов стрельбы готовить устную или наглядную информацию о ходе и итоговых результатах соревнований (демонстрационные таблицы);

- время выдачи информации указывать в соответствующей таблице.

11.17. Старший судья линии огня.

11.17.1. Старший судья линии огня подчиняется главному судье и его заместителю по виду оружия. Он организует работу секторных судей линии огня и контролеров, следит за соблюдением участниками настоящих Правил и мер безопасности, организует взаимодействие судей линии огня с судьями линии мишеней.

11.17.2. Старший судья линии огня обязан:

- совместно с главным секретарем (секретарем) соревнований провести в назначенное время жеребьевку участников для распределения их по щитам (автоматическим установкам при проведении соревнований в упражнениях скоростной стрельбы);

- до начала выполнения стрелками упражнения проверить соответствие линии огня требованиям настоящих Правил и в случае необходимости подать коменданту заявку на ее дооборудование;

- провести инструктаж и расстановку секторных судей, контролеров и снабдить их необходимой документацией;

- четко подавать предусмотренные настоящими Правилами команды;

- совместно с секторными судьями линии огня уточнять через старшего судью линии мишеней достоинство пробоин и количество выстрелов, ошибочно произведенных стрелками по чужим мишеням;

- при выполнении участниками упражнения, не отнесенного к разряду скоростных, за 1 мин. до окончания стрельбы сообщать им, сколько времени осталось на завершение очередной серии;

- периодически проверять работу автоматических установок в упражнениях, на выполнение которых отводятся секунды (скоростная стрельба);

- отстранять участников соревнований за несоблюдение ими мер безопасности и другие грубые нарушения настоящих Правил при выполнении упражнения;

- в любой момент прервать стрельбу, подав команду «Стоп – Прекратить стрельбу!», если в зоне стрельбы появились люди, животные или создалась опасная обстановка;

- внести оценки за работу подчиненных судей в соответствующую справку (приложение №1).

11.18. Секторный судья линии огня.

11.18.1. Секторный судья линии огня подчиняется старшему судье линии огня. Он обязан:

- до начала выполнения упражнения убедиться в готовности своего сектора к соревнованиям, контролера к выполнению своих обязанностей и доложить об этом старшему судье линии огня;

- следить за соблюдением участниками настоящих Правил и мер безопасности при выполнении упражнения, докладывать старшему судье линии огня об имеющихся нарушениях;

- дублировать команды старшего судьи линии огня и приглашать его к сектору для решения спорных вопросов;

- проверить оружие стрелка, окончившего выполнение упражнения, и убедиться в том, что оно разряжено;

- проверять время разворота и экспозиции появляющихся мишеней перед началом соревнований и периодически в ходе соревнований.

11.19. Контролер.

11.19.1. Контролер отвечает за точный учет сделанных стрелком выстрелов. Он обязан:

- располагаться вблизи стрелка, выполняющего упражнение, и регистрировать каждый произведенный им выстрел;

- по окончании серии выстрелов, определенной условиями выполнения упражнения, объявлять стрелку: «Серия закончена»;

- немедленно докладывать секторному судье линии огня об имеющихся нарушениях условий выполнения упражнения.

11.20. Старший судья линии мишеней.

11.20.1. Старший судья линии мишеней руководит работой секторных судей линии мишеней и показчиков, отвечает за сохранность полученных им в секретариате мишеней. Он обязан:

- до начала соревнований проверить состояние блиндажа и мишенных установок, их соответствие требованиям настоящих Правил, безопасности при нахождении судей и показчиков в блиндаже, наличие оцепления, мишеней, средств связи, а также подать в секретариат заявку на необходимые канцелярские принадлежности;

- провести инструктаж и расстановку секторных судей линии мишеней и показчиков;

- лично проверить, нет ли людей или животных в районе линии мишеней вне укрытия, после чего дать разрешающий стрельбу сигнал;

- организовывать работу секторных судей линии мишеней в строгом соответствии с сигналами старшего судьи линии огня;

- выдавать подчиненным секторным судьям целые мишени и принимать от них стреляные;

- не допускать в блиндаж посторонних лиц;

- по просьбе старшего судьи линии огня осматривать вместе с подчиненными судьями мишени с целью выявления промахов, сдвоенных пробоин, а также пробоин, образовавшихся от выстрелов участников, стрелявших не по своим мишеням;

- записывать решения по спорным вопросам непосредственно на мишенях до снятия их со щитов, заверять решения своей подписью и подписью секторного судьи линии мишеней;

- сдавать в КОР стреляные мишени;

- внести оценки за работу подчиненных судей в соответствующую справку (приложение №14).

11.21. Секторный судья линии мишеней.

11.21.1. Секторный судья линии мишеней подчиняется старшему судье линии мишеней, организует работу показчиков и отвечает за сохранность полученных мишеней. Он обязан:

- до начала соревнований проверить наличие и шифровку мишеней, обеспечить готовность сектора к началу соревнований и доложить об этом старшему судье;

- дублировать команды старшего судьи линии мишеней и указания судьи линии огня;

- по просьбе судьи линии огня сообщить достоинство очередной пробоины или количество пробоин в мишени;

- приглашать старшего судью линии мишеней к сектору для решения спорных вопросов;
- сдавать старшему судье мишени с пробоинами, образовавшимися от ошибочных выстрелов других стрелков, а также пробные мишени с обязательной записью на них индекса упражнения, номера смены, серии, если в них имеются лишние пробоины.

11.22. Комендант соревнований.

11.22.1. Комендант соревнований подчиняется главному судье, его заместителям и главному секретарю, отвечает за работу технического персонала, своевременную подготовку и оборудование стрельбища и подсобных помещений. Он обязан:

- организовать хранение и выдачу членам судейской коллегии необходимых для проведения соревнований материалов и инвентаря;
- обеспечить охрану служебных помещений;
- совместно с судьей (старшим судьей) при участниках обеспечить готовность стрельбища к соревнованиям в очередном упражнении, а также проведение торжественных процедур открытия и закрытия соревнований.

12. Перерывы в стрельбе

12.1. В тире без блиндажа перерывы в стрельбе не должны превышать: 10 мин. – при переходе от одного положения для стрельбы к другому, 5 мин. – для замены мишеней.

12.2. Перерыв во время выполнения упражнения с целью обеспечения безопасности, по техническим причинам (неисправность оборудования и т.п.), из-за погодных условий (густой туман, сильный дождь, снегопад, ураган) является вынужденным и фиксируется старшим или секторным судьей линии огня.

12.3. Если время вынужденного перерыва при выполнении упражнений АК-1, ПМ-1, ПМ-2, ПМ-3 превышает 15 мин., стрелок получает право на 3 дополнительных пробных выстрела. На выполнение дополнительных выстрелов предоставляется время, равное среднему времени, отводимому на производство каждого выстрела, умноженному на количество дополнительных выстрелов.

12.4. Упражнение, прерванное по техническим причинам или из-за погодных условий, должно быть продолжено и завершено в тот же день. В исключительных случаях по распоряжению главного судьи завершение упражнения может быть перенесено на следующий день. При этом все зачетные выстрелы, произведенные стрелками до перерыва, учитываются.

12.5. В тире с блиндажом при выполнении упражнений стрельбы по неподвижным мишеням (АК-1, АК-3, ПМ-1, ПМ-2, ПМ-3) перерыв для замены неисправного оружия не считается вынужденным и права на дополнительное время для выполнения упражнения не дает.

13. Задержки в стрельбе

13.1. Задержкой в стрельбе называется нарушение действия механизмов оружия, в результате чего стрельба не начиналась или преждевременно прекратилась.

13.2. Если стрелок считает, что задержка произошла не по его вине, то он должен, не трогая механизмов оружия, поднять его вверх под углом 45 градусов, пригласить секторного судью линии огня для выяснения причины задержки, заявив «Задержка», и не касаться оружия другой рукой до подхода судьи.

13.3. К задержкам не по вине участника относятся:

- пуля не покинула канал ствола;
- в патроннике остался не выстрелянный патрон, хотя спусковой механизм сработал — на капсюле имеется явно выраженный след от удара бойка (осечка);
- поломалась или деформировалась какая-нибудь деталь, из-за чего оружие перестало действовать или стало действовать неправильно;
- патрон, гильза или другой предмет заклинил подвижную часть механизма оружия;
- не извлекается стреляная гильза;
- неподача патрона из магазина в патронник или прихват гильзы затвором из-за

загрязнения патронника (подвижных частей механизма пистолета), если оружие предоставлено участнику организацией, проводящей соревнования.

13.4. Задержки в стрельбе, не указанные в пункте 13.3 считаются произошедшие по вине участника.

13.5. Если секторный судья линии огня установил, что задержка в стрельбе произошла не по вине участника, стрелку разрешается перестрелять прерванную серию.

13.6. Если секторный судья линии огня установил, что задержка в стрельбе произошла по вине стрелка, все произведенные в отведенное время выстрелы считаются промахами (ноль очков).

13.7. Повторение задержки в стрельбе, указанной в пункте 13.3, рассматривается как задержка по вине участника.

13.8. Если стрелок при задержке в стрельбе успевает устранить неисправность и продолжить упражнение, все выстрелы, произведенные им в отведенное для данной серии время, засчитываются.

13.9. Ремонт оружия в процессе выполнения упражнения или его замена, вызванная поломкой (деформацией) детали, не дает стрелку право на дополнительные пробные выстрелы.

13.10. При окончательном определении результатов серий, перестреливаемых из-за задержек, произошедших не по вине стрелка, в каждой мишени засчитываются худшие пробоины прерванной и повторной серий.

14. Нарушения настоящих Правил, ошибки и наказания

14.1. В случае нарушения настоящих Правил, невыполнения указаний судей, неспортивное поведение, стрелок в зависимости от характера и степени нарушения может быть подвергнут следующим наказаниям:

- предупреждению;
- вычитанию из результата штрафных очков;
- аннулированию результата серии или всего упражнения;
- отстранению от выполнения упражнения;
- отстранению от участия в соревнованиях.

14.2. Нарушения Правил соревнований квалифицируется как:

- явные, которые легко установить. Эти нарушения касаются оружия, снаряжения, одежды, изготовления, условий выполнения упражнения и т.д.;
- скрытые, которые стрелок совершает преднамеренно с целью получить преимущество перед другими участниками.

14.3. В случае явного нарушения стрелку объявляется предупреждение и ему предоставляется возможность исправить ошибку. За повторное нарушение на стрелка налагается штраф в размере 2 очков. Если стрелок и после этого не исправит ошибки, он отстраняется от выполнения упражнения.

14.4. Если стрелок, допуская неспортивное поведение, мешает выполнять упражнение другому стрелку, его штрафуют на 2 очка без предупреждения, а при повторном нарушении отстраняют от выполнения упражнения.

14.5. Стрелка без предупреждения отстраняют от выполнения упражнения, если он:

14.5.1. грубо нарушил меры безопасности;

14.5.2. произвел выстрел до команды «Заряжай!», «Огонь!» или после команды «Разряжай!»;

14.5.3. в упражнениях ПМ-4, ПМ-6, ПМ-7, ПМ-8 расстегнул кобуру или извлек оружие из кобуры во время передвижения до обозначенного рубежа 3 метра до огневого рубежа;

14.5.3. допустил скрытое нарушение (уменьшил натяжение спуска курка ниже установленной нормы и т. п.).

14.6. Если стрелок отстранен от выполнения упражнения, он должен немедленно покинуть линию огня, результаты всех сделанных им в упражнении выстрелов аннулируются.

14.7. Стрелок без предупреждения отстраняется от участия им в упражнении, если он произвел умышленно выстрелы по рамам и номерам щитов, тросам, элементам конструкции стрельбища и т.д.

14.8. Если стрелок отстранен от участия в соревнованиях, результаты всех выполненных им упражнений аннулируются.

14.9. О случаях злостного нарушения участниками норм поведения или настоящих Правил оргкомитет обязан сообщать в организацию, которую спортсмен представляет на данных соревнованиях.

14.10. В случае отстранения участника от соревнований замена его в команде другими спортсменами запрещается.

14.11. Если стрелок пользуется оружием, соответствующим требованиям настоящих Правил, но не прошедшим проверку у судьи по оружию, он штрафуются 2 очками и продолжает стрельбу на общих основаниях. Если данное оружие оказалось несоответствующим требованиям настоящих Правил, стрелок отстраняется от выполнения упражнения.

14.12. За выстрел, произведенный после команды «Стоп – Прекратить стрельбу!» или «Стой!» в упражнениях, выполняемых по неподвижным мишеням, у стрелка исключается из данной серии лучшая пробойна. Если в тире нет установки для появляющихся мишеней, за выстрел, произведённый после команды «Стоп – прекратить стрельбу!» в упражнениях, выполняемых по «появляющимся мишеням», у стрелка исключается из данной серии лучшая пробойна.

14.13. Если участник допустил ошибку, указанную в пункте 14.12 при выполнении пробной серии выстрелов, на него налагается штраф в размере 2 очков. Штраф вычитается из результата, показанного спортсменом в последующей за пробным выстрелом зачетной серии, в упражнениях ПМ-5, ПМ-6, ПМ-7 и ПМ-8 вычитается последняя пробойна в зачетной серии, при этом судья должен определить последовательность стрельбы по мишеням справа налево или слева направо. Такому же наказанию подвергается стрелок за производство лишнего пробного выстрела.

14.14. За производство лишнего выстрела в зачетной серии у стрелка исключается лучшая пробойна из данной серии. Кроме того, за допущенное нарушение спортсмен штрафуются 2 очками.

14.15. Если при проверке окажется, что стрелок зарядил оружие большим количеством патронов, чем необходимо на выполнение серии, у стрелка исключается из данной серии лучшая пробойна (пробойны) за каждый лишний патрон.

14.16. Если стрелок при производстве пробных выстрелов попадает в пробную мишень другого участника, ему не предоставляется право на дополнительный выстрел, но за допущенную ошибку он не наказывается.

14.17. За каждое не преодоленное препятствие при выполнении упражнения ПМ-6 у стрелка аннулируется лучшая пробойна.

14.18. Если стрелок производит зачетный выстрел в пробную или зачетную мишень другого участника, ему запрещается повторный выстрел, а достоинство пробоин от ошибочного выстрела засчитывается ему за вычетом 2 штрафных очков. При попытке скрыть допущенную ошибку этот выстрел засчитывается участнику как промах.

14.19. Если старшие судьи линии мишеней и линии огня не могут определить чужую пробойну и ее достоинство, стрелку, в мишень которого был произведен ошибочный выстрел, предоставляется право произвести повторный выстрел и ему засчитывается новый результат, но не выше лучшей (из числа прежних) пробоин, не засчитав ему худшую пробойну, а стрелку, допустившему ошибку, засчитывается промах.

14.20. Если при выполнении упражнений АК-1, АК-3, ПМ-1, ПМ-2, ПМ-3 в мишени стрелка по окончании зачетной серии окажутся лишние пробойны и невозможно доказать, что они сделаны другим спортсменом (спортсменами), у стрелка аннулируется соответствующее количество пробоин высшего достоинства.

14.21. Если после выполнения серии стрельбы в упражнениях АК-4, ПМ-5, ПМ-6, ПМ-7 и ПМ-8 в мишенях (мишени) стрелка окажутся лишние пробоины, результат серии (упражнения) аннулируется и стрелку разрешается перестрелка (повтор упражнения). Спортсмену засчитывается результат не выше суммы очков лучших пробоин перестреливаемой серии (упражнения).

14.22. Если время показа мишеней (мишени) при выполнении серии стрельбы (упражнения) оказалось меньше установленного настоящими Правилами, по решению стрельбы спортсмену предоставляется право выбора: дать согласие на объявление достигнутого результата, либо повторить серию (упражнение).

14.23. Стрелок имеет право отказаться от выполнения серии стрельбы:

- в случае опоздания с показом мишеней;
- при неполном развороте мишеней из положения «на ребро» в положение «на лицо».

14.24. При необоснованном отказе от стрельбы все не произведенные выстрелы считаются как промахи.

14.25. Если стрелок ошибся в последовательности выполнения упражнения ПМ-7, ПМ-8 (положение для стрельбы стоя, с колена, лежа, в движении) судья дает команду «Стоп, прекратить стрельбу», стрелку засчитываются выстрелы произведенные до совершенной ошибки.

14.26. Во время передвижения (за исключением 4-го и 5-го выстрела упражнения ПМ-8), смены положения для стрельбы палец находится на спусковой скобе либо ином месте, исключаящем произвольное нажатие на хвост спускового крючка. Передвижением считается движение более одного шага в любую из сторон и смена положения для стрельбы (сидя, с колена, лежа и т.д.). При нарушении стрелку аннулируется результат выполняемой серии.

15. Определение технических результатов участников и занятых ими мест в соревнованиях

15.1. Технический результат спортсмена-стрелка выражается суммой очков, начисленных ему за пробоины в мишени (мишенях) от произведенных им в упражнениях выстрелов с вычетом штрафных очков.

15.2. Пробоина на мишени засчитывается с большим достоинством, если калибр пули накрыл или коснулся внешней стороны габаритной линии.

15.3. Попадание в фигурную мишень засчитывается, если пробоина находится в площади фигуры или накрывает хотя бы часть границы этой фигуры. Попадание в белую полосу, окаймляющую фигуру, считается промахом.

15.4. Наличие совмещенной (сдвоенной) пробоины (попадание в пробоину от предыдущего выстрела) в мишени определяется, не снимая мишень со щита, и засчитывается только в том случае, когда виден след второй пули на мишени или щите, на котором крепится мишень.

15.5. Если при склеивании составных частей мишени линии габаритов полностью не совпадают, пробоина на стыке не совмещенных линий относится к той части мишени, в которой расположена большая часть этой пробоины.

15.6. Оценка спорной пробоины определяется с помощью калибра с фланцем, вставляемого в пробоину, или с помощью шаблона из прозрачного материала с нанесенными в его центре окружностями (приложение 15). Диаметр фланца и наружной окружности на шаблоне должен быть: для пробоины от выстрела из автомата – 5,6 мм, из пистолета – 9, 65 мм.

15.7. Овальная пробоина от пули, попавшей в мишень в момент ее разворота, засчитывается как промах (ноль очков), если длина пулевого отверстия на мишени превышает 8 мм для автоматной пули и 11 мм для пистолетной пули.

15.8. Если края одной пробоины разорваны другой пробоиной, определение их достоинства производится только шаблоном.

15.9. Решение комиссии определения результатов стрельбы по оценке достоинства

пробоины является окончательным и опротестованию не подлежит.

15.10. Места спортсменов в соревнованиях в отдельных упражнениях определяются по наибольшей сумме набранных очков. При равенстве суммы очков у двух и более стрелков преимущество определяется:

- по лучшему результату, показанному в последней (предпоследней и т.д.) серии стрельбы;
- по наибольшему количеству пробоин с достоинством 10, 9, 8 и т.д. очков во всех сериях упражнения.

15.11. В случае равенства указанных показателей участники занимают одинаковые места.

15.12. При равенстве суммы очков у спортсменов, претендующих на призовые места в упражнениях ПМ-4, ПМ-5, ПМ-6, ПМ-7, ПМ-8 занятые ими места определяются по результатам дополнительного выполнения упражнения (ПМ-6) или части упражнения (перестрелки) в упражнении ПМ-4, ПМ-5, ПМ-7, ПМ-8 – второй серии стрельбы.

15.13. Перестрелка повторяется до выявления всех призовых мест.

15.14. Командное первенство в отдельных упражнениях определяется по наибольшей сумме очков, набранных участниками команды в данном упражнении. При равенстве суммы очков у двух и более команд преимущество дается команде, имеющей лучшее личное место.

15.15. Общекомандное первенство определяется по наименьшей сумме командных мест в отдельных упражнениях. При равенстве суммы мест у двух и более команд преимущество дается команде, имеющей большее количество первых, вторых и последующих командных мест в отдельных упражнениях.

15.16. В положениях о соревнованиях могут предусматриваться другие способы определения победителей в общекомандном первенстве.

16. Протесты

16.1. Если стрелок или представитель команды считает, что чрезмерно усложняются условия выполнения упражнения, нарушается установленный порядок стрельбы или имеют место другие нарушения требований настоящих Правил, положения о соревнованиях, они могут немедленно заявить устный или письменный протест секторному судье линии огня, старшему судье линии огня или заместителю главного судьи по виду оружия.

16.2. Судьи линии огня должны немедленно рассмотреть и, в случае необходимости, принять срочные меры, направленные на исправление допущенной ошибки, соблюдение требований настоящих Правил, положения о соревнованиях или передать протест на рассмотрение главной судейской коллегии.

16.3. Если протест, поданный на линии огня и касающийся одного из стрелков смены, может быть рассмотрен только после окончания упражнения, старший судья линии огня допускает этого спортсмена к выполнению упражнения или разрешает ему продолжать упражнение условно («под протестом»).

16.4. Протест по техническим результатам соревнований (арифметическая ошибка, неточная запись в демонстрационной таблице и т.п.) должен подаваться в главную судейскую коллегию в течение одного часа после выдачи судьей-информатором наглядной информации о результатах соревнований.

16.5. Окончательное решение вопроса по такому протесту принимается не позже исхода дня подачи протеста.

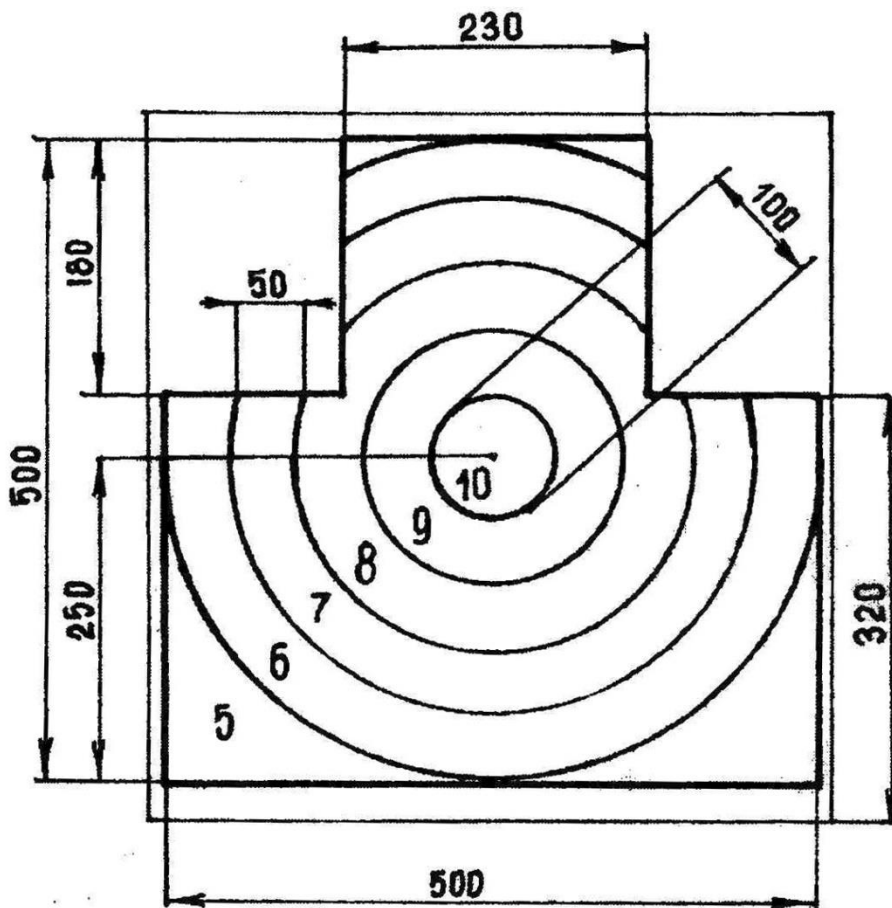
16.6. Во всех случаях в протесте, предоставляемом в письменном виде, должен быть указан пункт Правил или положения о соревнованиях, который, по мнению протестующего, был нарушен.

16.7. Протест, поданный в главную судейскую коллегию, должен рассматриваться в присутствии протестующего. Решение по нему заносится в протокол заседания главной судейской коллегии и доводится до сведения представителей команд.

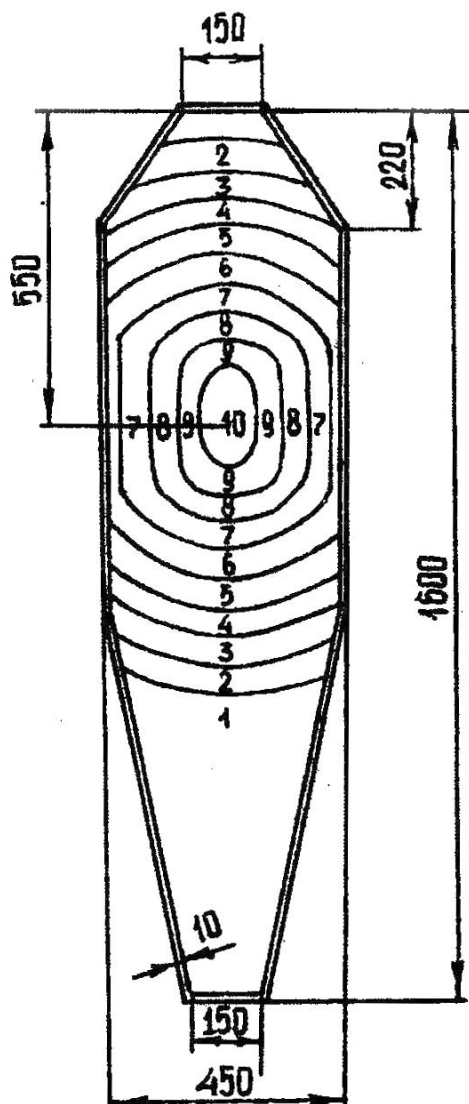
16.8. Протест на неправильные действия главной судейской коллегии подается в

организацию, проводящую данные соревнования.

МИШЕНЬ №4
(грудная фигура с кругами,
размеры даны в миллиметрах)



ФИГУРНАЯ МИШЕНЬ
(размеры даны в миллиметрах)

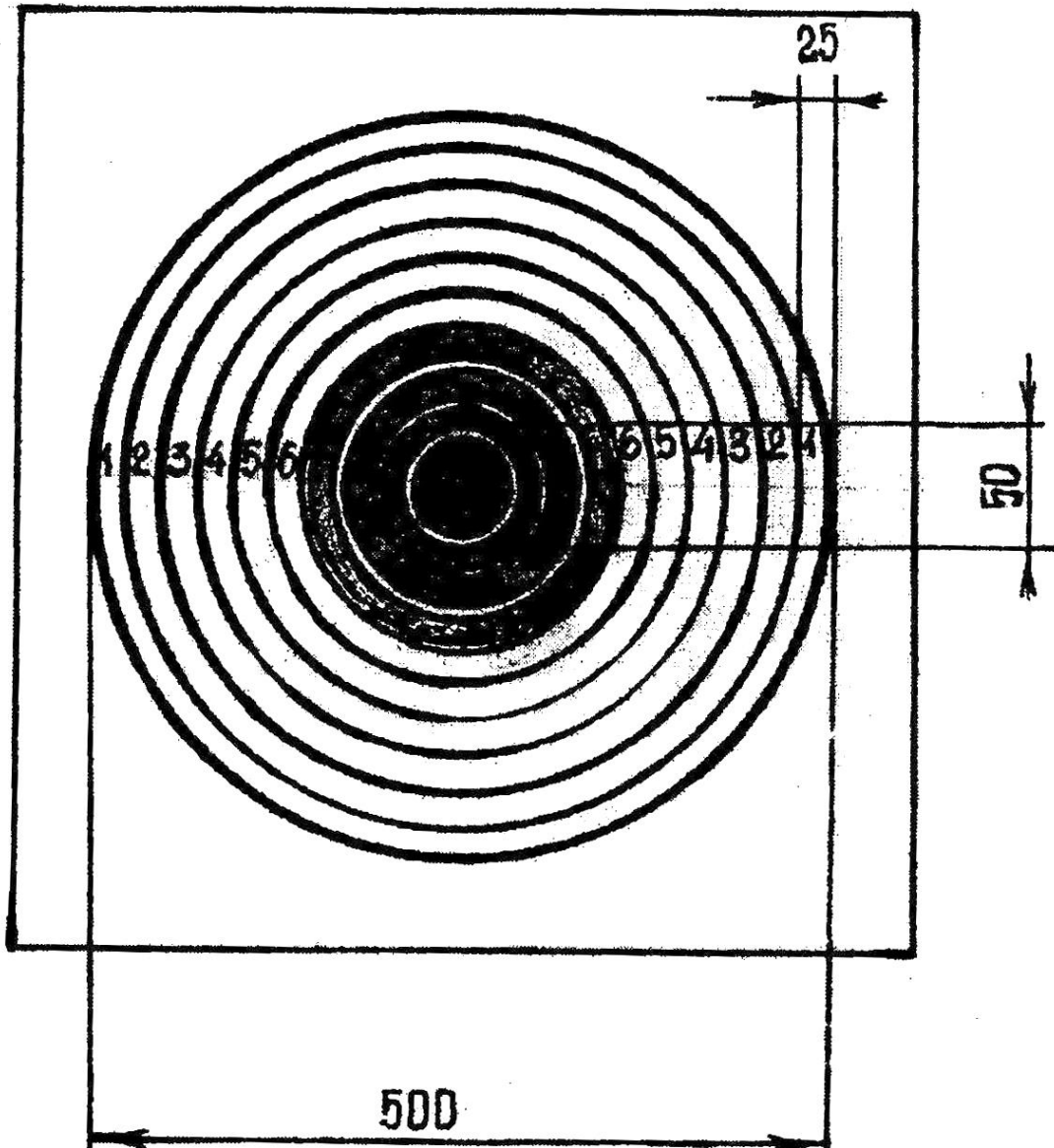


Размеры зон

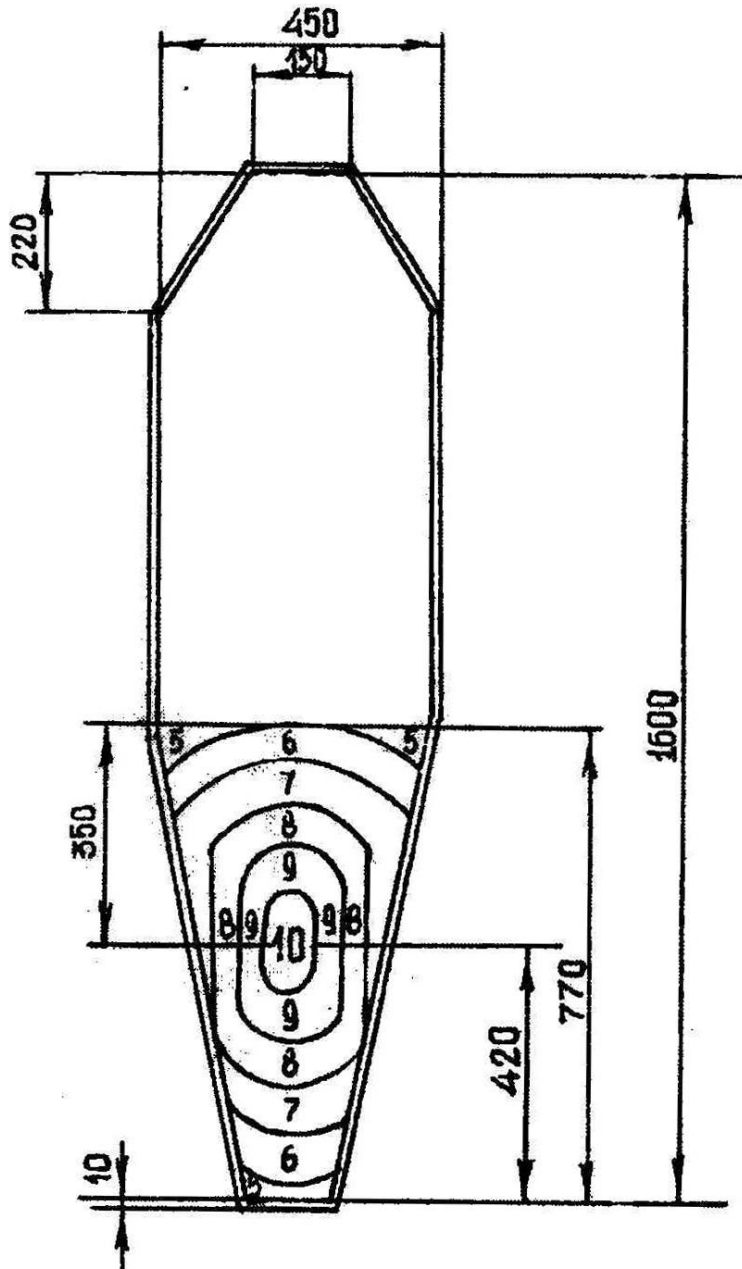
	Ширина	Высота	Допуск		Ширина	Высота	Допуск
«10»	100	150	± 0,5	«7»	400	600	± 1,0
«9»	200	300	± 1,0	«6»-«2»	по шири- не мишени	увеличен. по 75 мм вверх и вниз	± 1,0
«8»	300	450	± 1,0				
				«1» — остальная часть мишени			

Таблица габаритных линий 0,2-0,5. Размеры цифр: высота — 30, ширина — 15, ширина — 15, толщина линий — 2

МИШЕНЬ №4
С ЧЕРНЫМ КРУГОМ
(размеры даны в миллиметрах)



ФИГУРНАЯ МИШЕНЬ СО СМЕЩЕННОЙ ЦЕЛЬЮ
 В НИЖНЮЮ ЧАСТЬ ФИГУРЫ
 (размеры даны в миллиметрах)



Размеры зон такие же, как в фигурной мишени (приложение №2). Зоны «6» и «5» в верхней части фигуры и зона «5» в нижней части фигуры ограничиваются горизонтальными линиями, проведенными на расстоянии соответственно 350 и 420 мм от центра мишени.

Приложение № 6
к Правилам

УТВЕРЖДАЮ
Руководитель
командирующей организации
М.П.
Дата

ЗАЯВКА

на участие команды _____
(наименование организации)

в _____
(наименование соревнований)

№ п/п	Ф.И.О. (полностью)	Звание	Должность	Спортивная квалификация	Вид упражнения стрельб	Роспись в прохождении инструктажа по мерам безопасности	Виза врача

Всего допущено к соревнованиям (цифрой и прописью) _____
(подпись и печать врача)

Инструктаж по мерам безопасности проведен _____
(Ф.И.О. и подпись ответственного лица)

« ____ » _____ 20__ г.

Представитель команды _____
(Ф.И.О. и подпись представителя команды)

« ____ » _____ 20__ г.

Приложение № 7
к Правилам

В главную судейскую коллегию

(наименование соревнований)

РАПОРТ

Члены сборной команды _____,
(наименование организации)

прибывшей для участия в _____
(наименование соревнований)

с мерами безопасности при обращении с огнестрельным оружием и проведении стрельб
ознакомлены. Инструктаж проведен _____
(дата проведения, Ф.И.О. проводящего)

Ф.И.О. (полностью) члена команды	Личная подпись

Представитель команды _____
(подпись, Ф.И.О.)

«__» _____ 20__ г.

СПИСОК

участников смены № _____ в упражнении _____
(индекс)

Тир № _____

« _____ » _____ 20 ____ г.

№ п/п	Фамилия и инициалы участников	Спортивный разряд	Организация	Номер щита (установки)	Система и № оружия

Главный секретарь соревнований

Судья _____ категория _____
(подпись, Ф.И.О.)

ПРОТОКОЛ

результатов личного первенства _____
(наименование соревнований)

в упражнениях стрельбы _____
(краткое и полное наименование упражнения)

«__» _____ 20__ г. Город _____
(наименование стрельбища, тира)

Метеорологические условия * _____
(температура, сила и направление ветра, осадки)

Занятое место	Ф.И.О. участника (полностью)	Команда (организация)	Год рождения	Спортивная организация	Результат стрельбы						Сумма очков	Выполнено разрядного норматива
					(по сериям (положениям))							

Главный секретарь соревнований
Судья _____ категория _____
(подпись, Ф.И.О.)

Старший судья КОР
Судья _____ категории _____
(подпись, Ф.И.О.)

Старший судья линии огня
Судья _____ категории _____
(подпись, Ф.И.О.)

Главный судья
Судья _____ категории _____
(подпись, Ф.И.О.)

*Заполняется при выполнении упражнения на стрельбище или в открытом тире.

ПРОТОКОЛ

результатов командного первенства _____
(наименование соревнований)

в упражнении стрельбы _____
(краткое и полное наименование упражнения)

« ____ » _____ 20 ____ г. Город _____
(наименование стрельбища, тира)

Занятое место	Команда (организация)	Сумма очков

Главный секретарь

Судья _____ категории _____
(подпись, Ф.И.О.)

Главный судья

Судья _____ категории _____
(подпись, Ф.И.О.)

СВОДНЫЙ ПРОТОКОЛ

результатов командного первенства _____
(наименование соревнований)

в упражнении стрельбы _____
(краткое и полное наименование упражнения)

Город _____
(наименование стрельбища, тира)

«__» _____ 20__ г.

Занятое место	Команда (организация)	Места команды в отдельных упражнениях стрельбы							Сумма командных мест
		Индексы упражнений							

Судья _____ категории _____
(подпись, Ф.И.О.)

Главный судья

Судья _____ категории _____
(подпись, Ф.И.О.)

**ЛИЧНАЯ КАРТОЧКА
результатов стрельбы в упражнении**

(ПМ-1, ПМ-2, ПМ-3, АК-1, АК-3, АК-4)

№ смены _____, № щита _____

(фамилия и инициалы стрелка)

Команды (организации)	Количество очков по серии				Сумма очков	Занятое место
	№ серии	очки	№ серии	очки		

Старший судья КОР

Судья _____ категории _____
(подпись, Ф.И.О.)

Судья КОР

Судья _____ категории _____
(подпись, Ф.И.О.)

**ЛИЧНАЯ КАРТОЧКА
результатов стрельбы в упражнении**

_____ (ПМ-4, ПМ-6)

№ смены _____, № установки (щита) _____

_____ (фамилия и инициалы стрелка)

Команда (организация)	№ серии	Достоинство пробойн						Кол-во пробойн в серии	Кол-во очков в серии	Общее количество пробойн	Сумма очков	Занятое место

Старший судья КОР

Судья _____ категории _____
(подпись, Ф.И.О.)

Судья КОР

Судья _____ категории _____
(подпись, Ф.И.О.)

СПРАВКА

о работе судей _____
(линии огня, линии мишеней, КОР, секретариата и т.д.)

на _____
(наименование соревнований)

в упражнении _____
(индекс упражнения)

Город _____

«__» _____ 20__ г.

№ п/п	Ф.И.О. судьи (полностью)	Место работы и проживания	Судейская категория	В качестве кого работал	Оценка работы

Старший судья
судья _____ категории _____
(подпись, Ф.И.О)